



Портфоліо викладача математики, фізики

*Єськіна Вікторія Вікторівна,
кваліфікаційна категорія
«спеціаліст вищої категорії»*







Тема методичної проблеми
«Психологічна основа індивідуалізації
навчання»

Педагогічне кредо
«Повноцінними є тільки ті
знання, які дитина зробила власною
активністю»

(Песталоцці)



Думка стати педагогом, прийшла до мене на IV курсі університету, під час педагогічної практики. Професія здалася мені цікавою, захоплюючою, необхідною і, якщо можна так висловитися, власне моєю з усіх відомих мені. Я знаю: педагогами не стають, ними народжуються. Хоча, звичайно, учитель – це не тільки Божий дар, а й дуже відповідальна та напружена праця і серце, віддане дітям. Вчитель, як і медик, не має права на помилку і перш за все, моя щоденна праця – учити "світлану, доброту, вірність"



Моє життєве кредо:

Кожен день – це нові перемоги над собою.

Правильна ідея моєї роботи:

підвищення розумової та пізнавальної активності;

створення комфортних умов навчання, за яких кожен учень відгуває себе успішним,

інтелектуально спраможним;

набуття життєво необхідного досвіду




«Опанування нового, перемагає старе – шлях до справжнього вчителя»

Конфуцій

«Учитель живе до того часу, поки навчається, як тільки-но він перестає навчатися, в ньому помирає педагог»


К. Д. Ушинський



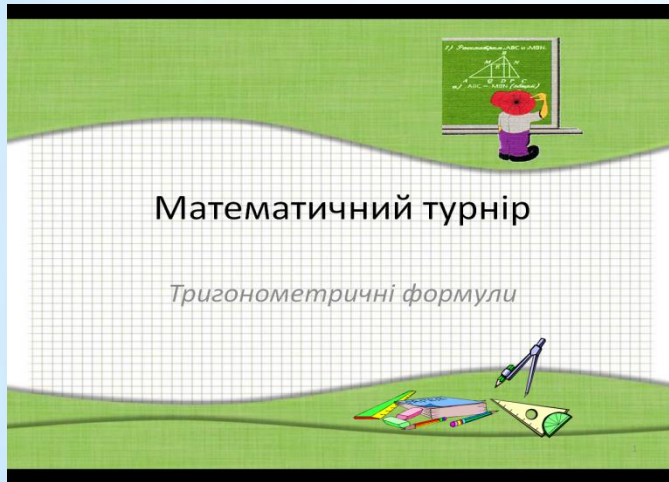
Основні заповіді мого успіху:



1. Роби все власно і професійно.
2. Завжди будь люб'язною, привітною і доброзичливою.
3. Ніколи не говори зайвого. Думай про наслідки сказаного тобою.
4. Пам'ятай, що успішна робота – це професіоналізм плюс порядність.
5. Дбай про своє добре ім'я – це найвища цінність сучасного вчителя.
6. Думай про інших, а не лише про себе.
7. Турбуйся про своїх колег, учнів – вони створюють твій імідж.
8. Дбай про свій зовнішній вигляд. Пам'ятай: привабливий зовнішній вигляд – запорука позитивного іміджу.
9. Говори і пиши гарною мовою. Твої мова й мовлення – ознаки інтелекту.
10. Пам'ятай, що впевненість у собі не повинна забавляти скромності.




*Однотипність у роботі створює не лише нуду, але й
учителя, тому на уроках я застосовую різноманітність*



Математичний турнір

Тригонометричні формули

The banner features a green background with a white grid. At the top right, there is a small illustration of a red character standing next to a chalkboard with a geometric diagram. At the bottom, there are illustrations of a compass, a protractor, and several colored pencils.



МЕТОД ПРОЕКТІВ

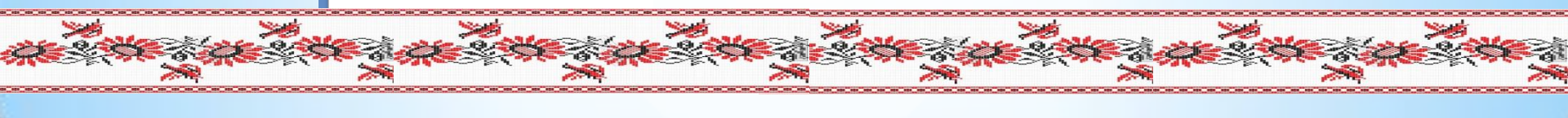
The banner has a white background with vertical stripes. On the left, there are icons of a calculator, a pencil, and a compass. In the center, there are three orange circles of different sizes. On the right, there is a blue globe with silhouettes of people standing in front of it. At the bottom right, there is an icon of a laptop and a notebook.



Методичні рекомендації
«Статистика методів проектів»

Методична розробка
із геометрії
уроки «З'являючись копус. Периферія копуса площинами»
тема «Геометричні тіла. Тіла обертання»

The page has a white background. At the top left, there is a cartoon character of a graduate. At the top center, there is a logo with the letters 'П' and 'У' in purple and green. At the bottom center, there is a cartoon character holding a cross and a plus sign, and a row of colorful numbers 1 through 5.



Звичайно беру участь у методичній роботі навчального закладу

Участь у інструктивно-методичних нарадах.

Педагогічні читання.

Круглі столи, семінари-практикуми.

Відкриті уроки, взаємне відвідування уроків.

Робота над колективною науково-методичною проблемою.

Індивідуальна науково-методична робота.

Вивчення передового педагогічного досвіду.

Консультації, самоаналіз.

Творчий звіт викладача.

Вернісаж педагогічних ідей.

Складання і обговорення наукових і методичних розробок.

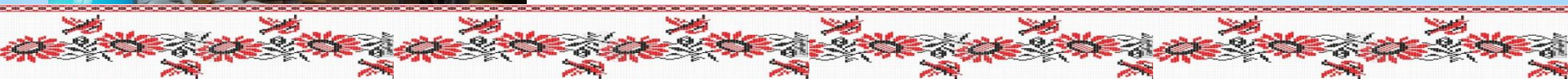
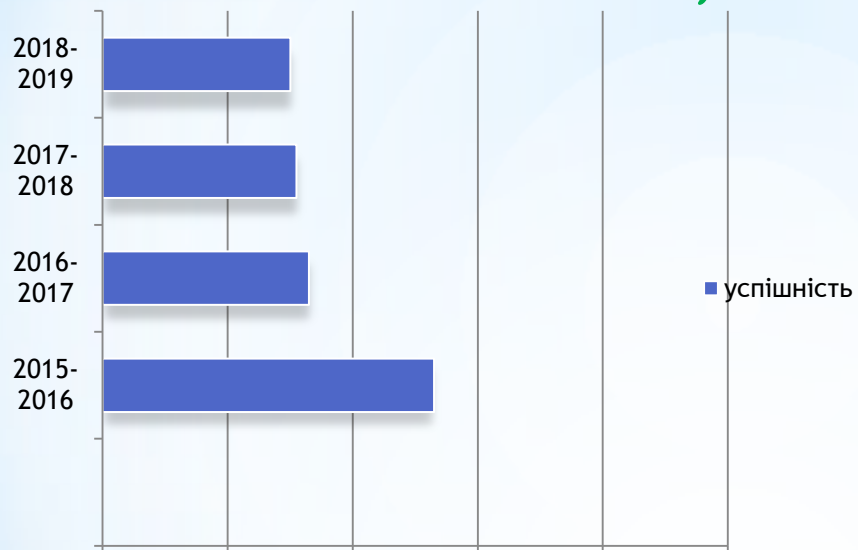
Розробка методичних рекомендацій.

Різноманітні види спільної практичної роботи викладачів.



**ОСВІТНІ
ІННОВАЦІЙНІ
ТЕХНОЛОГІЇ**

Успішність учнів



Підсумки

